

**A.S.D. CIRCOLO IPPICO DEL CRISTALLO - CASALE SUL SILE (TV)**

**B0\*+PROGETTO SPORT 23-24 Maggio 2026 Outdoor + Indoor**

Codice aziendale: 009TV013







**INDIRIZZO per navigatore: Via Schiavonia Casale, 76 – Conscio (TV)**



**ORARI INDICATIVI**



INFO e modifiche iscrizioni: 347 1575510 segreteria.giu@gmail.com

NP	Domenica		RICOGNIZIONE	ORARIO	CAMPO	INFO	PONY A PARTIRE
0	PS LIV 5	GR 1 STILE - PONY/JUN	UNICA	<b>INIZIO 08:00</b>	outdoor		
2	PS LIV 5	GR 3 FASI CONSECUTIVE - SEN		A SEGUIRE	outdoor		
3	C125	n. 3 a tempo - Tab. A		A SEGUIRE	outdoor		
2	C130 Q	n. 3 a tempo - Tab. A		A SEGUIRE	outdoor	Premiazioni	
4	PS LIV 4	GR 1 STILE - PONY/JUN	UNICA	A SEGUIRE	outdoor		
1	PS LIV 4	GR 3 FASI CONSECUTIVE - SEN		A SEGUIRE	outdoor		
8	C120	n. 20.1 a fasi cons (tempo della II fase)		A SEGUIRE	outdoor	Premiazioni	
0	PS LIV 3	GR 1 STILE - PONY	UNICA	<b>CIRCA 09:00</b>	outdoor		
7	PS LIV 3	GR 2 STILE - JUN		A SEGUIRE	outdoor		
3	PS LIV 3	GR 3 FASI CONSECUTIVE - SEN		A SEGUIRE	outdoor		
16	C115	n. 20.1 a fasi cons (tempo della II fase)		A SEGUIRE	outdoor	Premiazioni	
1	PS LIV 2	GR 1 STILE - PONY	UNICA	A SEGUIRE	outdoor		
13	PS LIV 2	GR 2 STILE - JUN		A SEGUIRE	outdoor		
2	PS LIV 2	GR 3 FASI CONSECUTIVE - SEN		A SEGUIRE	outdoor		
10	B110	n. 3 a tempo - Tab. A		A SEGUIRE	outdoor	Premiazioni	
1	PS LIV 105	GR 1 STILE - PONY	UNICA	<b>CIRCA 12:00</b>	outdoor		
3	PS LIV 105	GR 2 STILE - JUN		A SEGUIRE	outdoor		
6	B105	n. 3 a tempo - Tab. A		A SEGUIRE	outdoor	Premiazioni	
2	PS LIV 1	GR 1 STILE - PONY	UNICA	A SEGUIRE	outdoor		
5	PS LIV 1	GR 2 STILE - JUN		A SEGUIRE	outdoor		
4	PS LIV 1	GR 3 FASI CONSECUTIVE - SEN		A SEGUIRE	outdoor		
16	B100	n. 3 a tempo - Tab. A		A SEGUIRE	outdoor	Premiazioni	
5	PS LIV BASE	GR 1 TEMPO - PONY	UNICA	<b>CIRCA 14:00</b>	outdoor		
12	PS LIV BASE	GR 2 TEMPO - JUN		A SEGUIRE	outdoor		
5	PS LIV BASE	GR 3 TEMPO - SEN		A SEGUIRE	outdoor		
22	B90	n. 20.1 a fasi cons (tempo della II fase)		A SEGUIRE	outdoor	Premiazioni	
17	PS LIV 80	GR 1 TEMPO - PONY	UNICA	A SEGUIRE	outdoor		
21	PS LIV 80	GR 2 TEMPO - JUN		A SEGUIRE	outdoor		
5	PS LIV 80	GR 3 TEMPO - SEN		A SEGUIRE	outdoor		
3	L40	n. 1 di Precisione - Tab. A	UNICA	<b>INIZIO 08:30</b>	indoor		
4	L50	n. 1 di Precisione - Tab. A		A SEGUIRE	indoor		
15	L60	n. 1 di Precisione - Tab. A		A SEGUIRE	indoor		
19	L70	n. 1 di Precisione - Tab. A		A SEGUIRE	indoor		
32	LB80	n. 20.1 a fasi cons (tempo della II fase)		A SEGUIRE	indoor	<b>ULTIMI</b>	
<b>Orari e Info nei social</b>    			<b>Ordini di Partenza</b>  				

**Tutti gli orari sono indicativi e potrebbero subire modifiche**

**Si informa che l'accesso delle autovetture all'interno del centro ippico non è consentito - se non per i soci e gli addetti ai lavori - neanche per carico e scarico ma è limitato all'ampio parcheggio esterno**